

2025학년도 2학기 셔틀버스 한시적 운행 안내

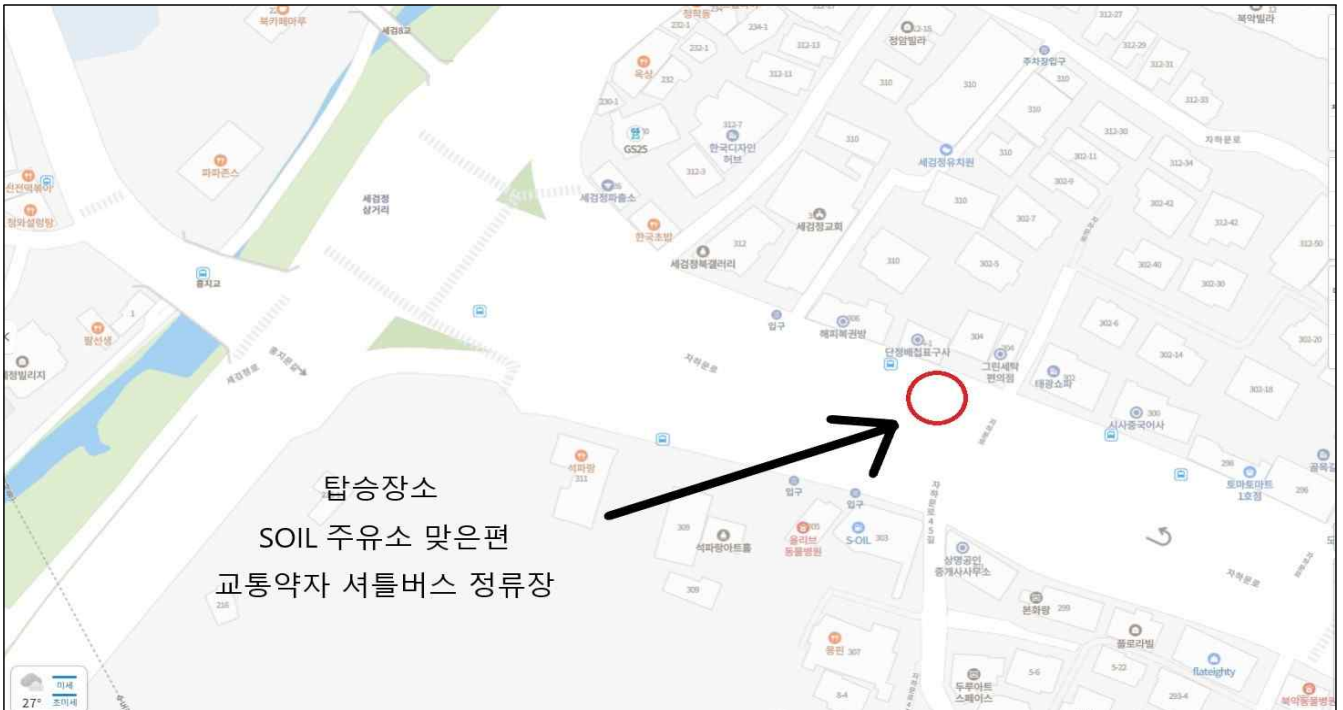
1. 셔틀버스 한시 운행 기간: 2025. 9. 1.(월)~2025. 12. 19.(금) / 기간 내 8:40 ~ 10:50



※ 2025학년도 1학기 대비 2회차 증차(10:40분 출발 · 10:50분 출발)

※ 주말 및 공휴일 제외

2. 탑승장 위치: **상명대입구 교통약자 셔틀버스 정류장**

※ 경북궁 방면에서 등교 시 **‘상명대입구, 세검정교회’ 정류장**에 하차하여 이용 가능

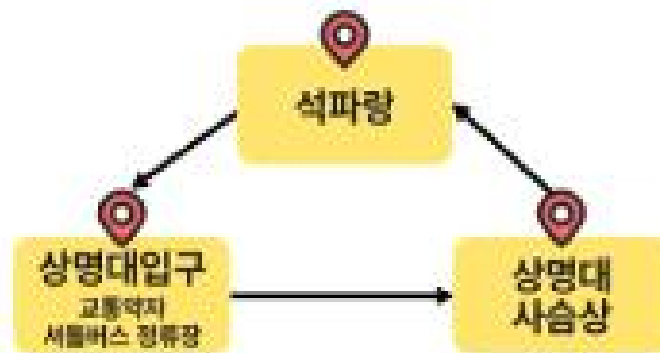




셔틀버스 대기 줄은
 탑승장 기둥으로부터
 소화전 방향으로 운영됩니다

※ 보도가 협소하오니 통행에
 방해되지 않도록 한줄로
 대기하여 주시기 바랍니다.

3. 운행 노선: 상명대입구 교통약자 셔틀버스 정류장 → 상명대학교 사슴상 → 석파랑



※ 상명대입구 교통약자 셔틀버스 정류장 기둥 앞에서 탑승함.

4. 운행 시간

승하차 장소별 출발 시각							
구분	상명대입구 교통약자 셔틀버스 정류장	상명대학교 사승상	석파랑	구분	상명대입구 교통약자 셔틀버스 정류장	상명대학교 사승상	석파랑
1회차	8:40	8:43	8:48	6회차	9:50	9:53	9:58
2회차	8:50	8:53	8:58	7회차	10:00	10:03	10:08
3회차	9:00	9:03	9:08	8회차	10:30	10:33	10:38
4회차	9:10	9:13	9:18	9회차	10:40	10:43	10:48
5회차	9:40	9:43	9:48	10회차	10:50	10:53	10:58

※ 운행 시간은 운행 당일 도로 교통상황 및 현장 여건에 따라 차이가 있을 수 있음.

※ 승차 시 셔틀버스 탑승 정원이 마감되는 경우 출발 시각과 관계없이 출발할 수 있음.

5. 유의사항

가. 셔틀버스 탑승 대상은 상명대학교 학생에 한하며 별도의 부담 비용은 없음.

나. 셔틀버스 탑승 시 신분을 증명할 수 있는 학생증(모바일 학생증) 지참 필수임.

※ 신분 증명 요청 시 증명할 수 없는 경우 즉시 하차 하도록 함.

다. 셔틀버스 탑승 정원을 초과하여 탑승 불가(도로교통법 제39조)함.

※ 2025학년도 2학기부터 탑승 정원 만차 시 안전 문제에 따라 승차도우미가 탑승을 강력히 제한하오니 협조하여 주시기 바랍니다.

라. 탑승자들의 안전을 위하여 전 좌석 안전벨트 착용 필수임.

마. 셔틀버스 기사 대상 무리한 요구 금지(과속 요구, 하차 장소 변경, 정원 초과 탑승 등)

바. 차량 내 음식물(PET 음료 제외) 지참 탑승 금지 및 쓰레기 버리는 행위 금지함.

사. 도로 교통상황(정체, 사고 등) 등에 인한 수업 결손(지각, 결석)등은 책임지지 않음.